



## วิธีการสร้างแบบจำลองคลื่นแม่เหล็กไฟฟ้า


1. นำกระดาษแบบจำลองมาพับตามเส้นดังรูป



2.


ประกอบแบบจำลองโดยนำส่วนท้ายของกระดาษมาประกบต่อกับส่วนต้นของกระดาษ (นำสีเหลี่ยมสีดำมาประกบกัน)

จะทำให้เกิดกระดาษสี่ส่วนยื่นออกจากแกนกลาง



3. ใช้กาวทาภายใน หรือ

ใช้เครื่องเย็บกระดาษทำการเย็บกระดาษส่วนที่ยื่นออกจากแกนกลางทั้งสองส่วน แล้วจัดให้แต่ละส่วนทำมุม 90 องศาต่อกัน



4. ตัดกระดาษตามเส้นประ เพื่อเพิ่มทัศนวิสัยในการสังเกตศึกษาแบบจำลอง

